



этап  
идея  
ресурс  
бюджет  
процесс  
план  
график  
стадия  
программа  
автор  
компания

фраза  
стадия  
требования  
идея  
требования  
идея

структура  
дизайн  
данные  
документ  
стадия  
внебюджетное  
программа  
эскиз  
качество  
идея  
стадия  
план  
документ

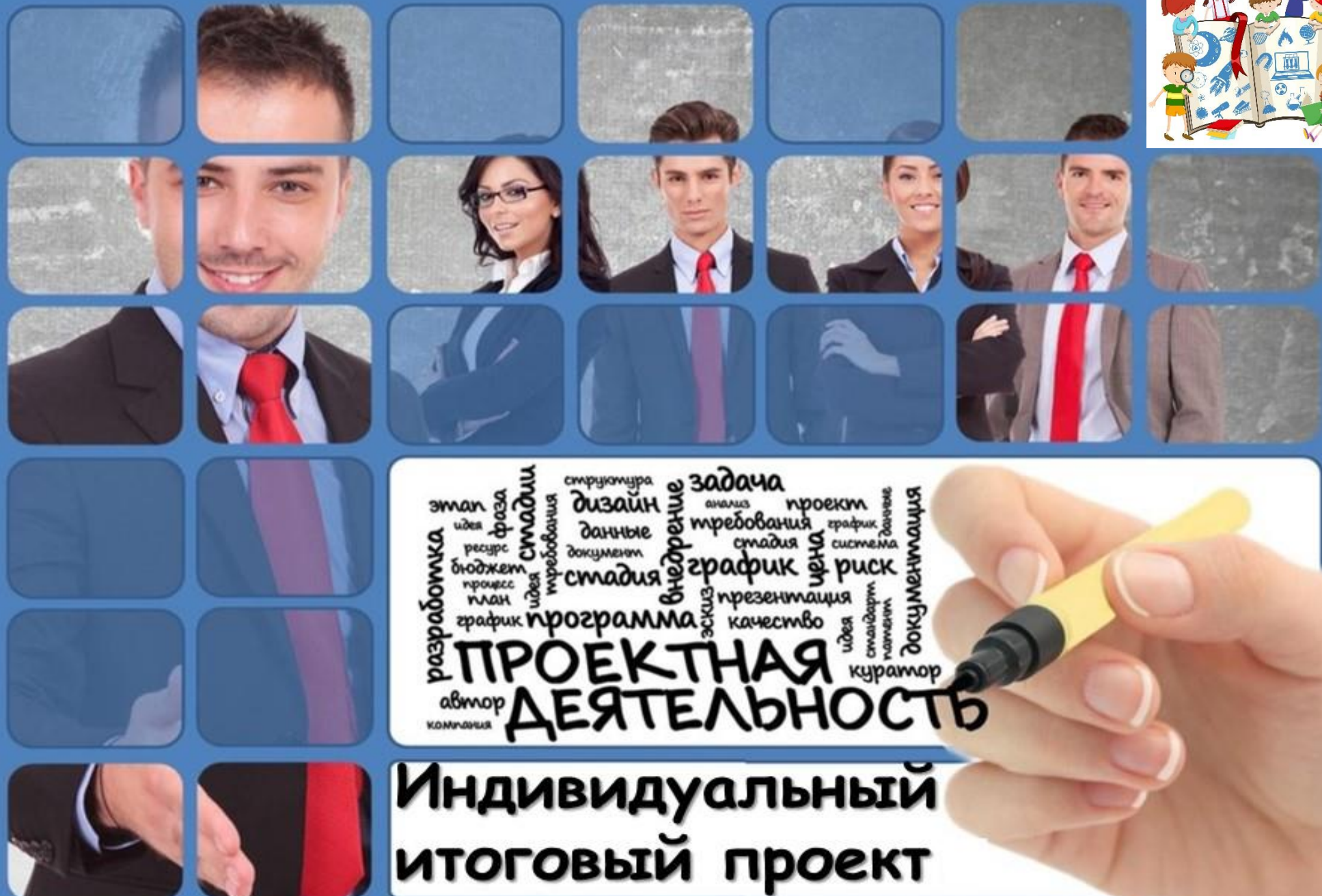
задача  
анализ  
проект  
требования  
стадия  
график  
цена  
риск  
презентация  
документация

**ПРОЕКТНАЯ  
ДЕЯТЕЛЬНОСТЬ**

куратор



**Индивидуальный  
итоговый проект**



# Архитектура проектной деятельности

***1-2-все вместе***  
***(6 минут)***

1. Что мешает вам заниматься проектной деятельностью?
2. Есть ли в нашем учреждении условия для создания проектов? Какие?

# Так говорят известные ученые

Дж. К. Пейдж (Professor J. K. Page, UK )



«Проект – вдохновенный  
прыжок от фактов  
настоящего к возможностям  
будущего»

# Давным – давно...



**Построить пирамиду...**

**Открыть новые земли...**



**Построить лодку...**



**Забить мамонта...**



**Добыть огонь...**



# Проекты в древности




# Проекты в древности (Пирамида Хеопса)



**Замысел**

**Плани-  
рование**




**Реали-  
зация**

**Завер-  
шение**



**Коммерциа-  
лизация**



Дата начала строительства 23 августа 2480 г. до н.э.

В строительстве задействовано 100 000 человек.

Использовано 2 300 000 известняковых блоков весом 2,5 тонны.

Высота пирамиды 147 м. (в настоящее время 137 м.)

# Понятие «проект»



**Проект** (от лат. Projectus) - брошенный вперёд, выступающий, выдающийся вперёд



«Project»: определенная целенаправленная деятельность

«Design»: разработанный план, совокупность документации



# Понятие «проект»

---



**Проект** – это одноразовая, неповторяющаяся деятельность или совокупность действий, в результате которых за определенное время достигаются четко поставленные цели





# Признаки проекта

Направленность  
на достижение  
конкретных целей

Координированное  
выполнение  
взаимосвязанных  
действий

Неповторимость и  
уникальность

Ограниченность  
во времени

# Задание

Определите, что является проектом

Вид деятельности	Да	Нет
Ведение журнала посещаемости		
Организация празднования Дня рождения		
Переезд на новое место жительства		
Посещение занятий по дисциплине «Проектная деятельность»		
Подготовка и защита проектной работы		
Посещение школы и работа на уроках		

# Виды проектов

## 1. По характеру доминирующей деятельности

- Исследовательские проекты
- Информационные проекты
- Творческие проекты
- Ролевые / игровые проекты
- Практико-ориентированные проекты

## 2. По предметно-содержательной области

- Монопроекты (в рамках одной области знаний)
- Межпредметные проекты

## 3. По длительности

- Краткосрочные
- Среднесрочные
- Долгосрочные

# В конце XX – начале XXI века ...

Создать  
социальные сети...



Придумать  
интернет...



Полететь  
на луну...



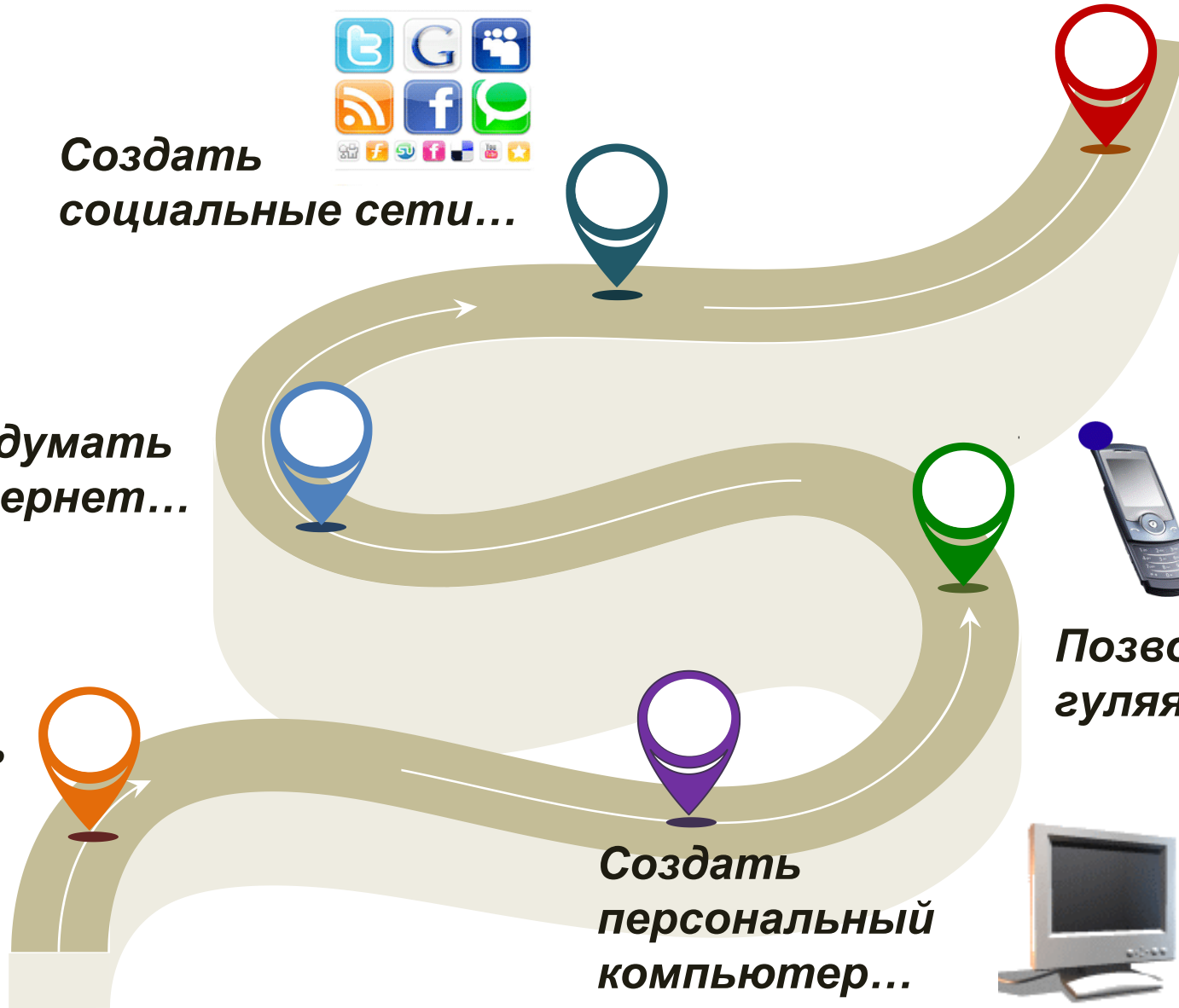
Создать  
персональный  
компьютер...



Позвонить,  
гуляя в парке...



... (здесь  
может  
быть  
твой  
проект)



# *Их проекты изменили мир*

Стивен (Стив) Джобс & Уильям (Билл) Гейтс



**Apple**

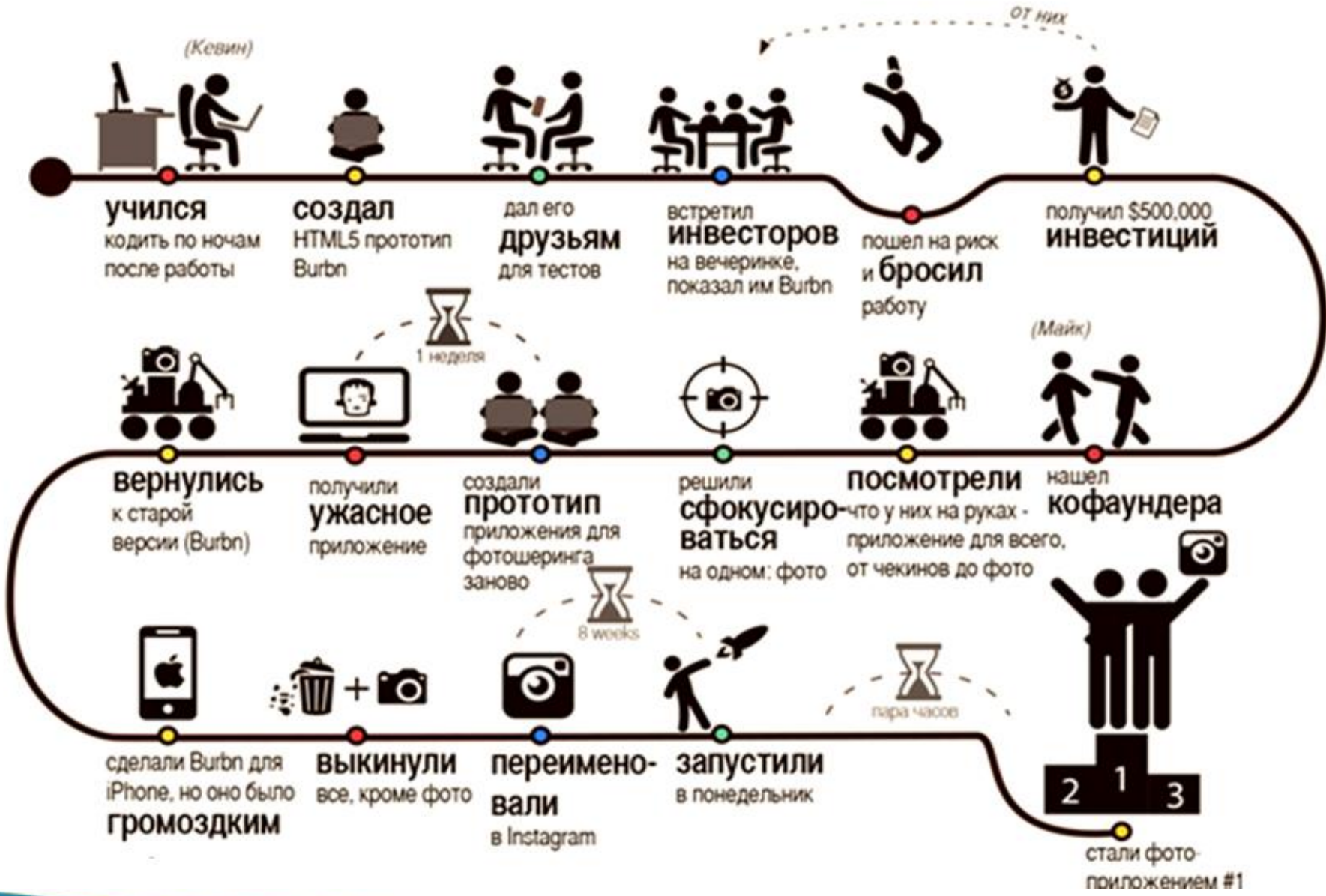
Основатели  
корпораций



**Microsoft**



# Как появился INSTAGRAM



# *Их проекты изменили мир*

## *Мартин Купер (с Motorola DynaTAC)*



***Мартин Купер –  
американский инженер  
и физик, известен как  
человек, совершивший  
первый звонок по  
сотовому телефону***

# Архитектура проектной деятельности

## Диалог (10 минут)

1. Самостоятельно сделать 8 шагов работы над проектом
2. Определенная роль – *спикер, секретарь, посредник, докладчик*



# Проект – это «пять П»

Проблема

Презентация

ПОРТФОЛИО  
проекта – папка  
в которой  
собраны все  
рабочие  
материалы

Проектирование  
(планирование)

Продукт


Поиск  
информации



$E=mc^2$



# Архитектура проектной деятельности

- 1. Подготовка к работе над проектом** (информация о проекте, его актуальности, поиск проблем и т.д.).
  - 2. Выбор проблемы** (использование метода “мозгового штурма”, разговор о каждой проблеме, голосование за проблему)
  - 3. Сбор и анализ информации** (можно разделить учащихся на несколько групп: юристы, социологи, журналисты (юристы изучают нормативные документы, социологи опрашивают об актуальности проблемы, журналисты берут интервью)).
  - 4. Планирование действий команды** (куда, кому, зачем, что делать. Просчитывается экономическая составляющая).
  - 5. Реализация проекта.**
  - 6. Подготовка к защите проекта** (стенды, плакаты, портфолио, макеты, подготовка группы для защиты).
  - 7. Презентация проекта** (10 минут в устной форме).
  - 8. Рефлексия** (проводится через неделю после защиты. Ответ на вопрос: “Что дал проект?”)
- 

# Задумал – спроектировал - осуществил

## ПРОТОТИП ПРОДУКТА

